

perpustakaan stikom surabaya

panduan
aktivasi
imagine

Agustus 2017

Apa sih Microsoft Imagine itu?

Microsoft Imagine adalah adalah program dari Microsoft yang diperuntukkan untuk *student* dan institusi akademik untuk tujuan pembelajaran, pengajaran, dan penelitian secara **gratis!**

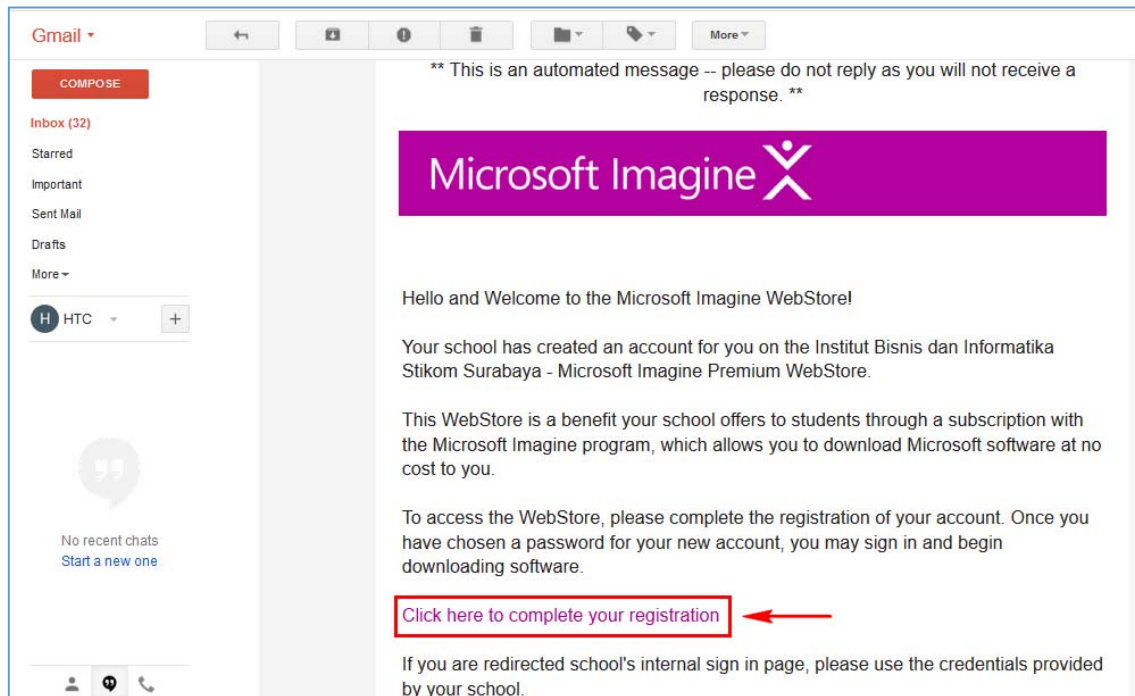
Institut Bisnis dan Informatika Stikom Surabaya sudah tergabung di dalam program Microsoft Imagine ini sejak tahun 2009 (dulu bernama MSDN AA, dan Microsoft DreamSpark).

Syarat & ketentuan mendapatkan Stikom Microsoft Imagine?

1. Anda adalah mahasiswa/staff/dosen aktif di Institut Bisnis dan Informatika Stikom Surabaya.
2. Mematuhi dan menyetujui ketentuan **Microsoft Imagine Subscription Agreement - Direct Subscription** (<https://imagine.microsoft.com/en-us/About/LicenseAgreement>).
3. Setiap mahasiswa aktif mempunyai akses ke *Imagine WebStore* hingga mahasiswa tersebut lulus. Jika mahasiswa tersebut sudah lulus, software yang sebelumnya sudah di-unduh tetap bisa digunakan, tetapi akun Anda akan menjadi tidak *eligible** (memenuhi syarat).
(*): Meski sudah lulus, Anda tetap bisa login ke Imagine WebStore, tetapi **tidak bisa** melakukan proses download jika misalnya ada *software* baru, dikarenakan akun Anda sudah *expire*.

Aktivasi akun Stikom Microsoft Imagine

1. Cek email @stikom.edu Anda melalui <http://stikomapps.stikom.edu>. Setelah login, cari email pemberitahuan dari Imagine dengan subject "Your school created a Microsoft Imagine WebStore account for you".



2. Klik pada link *Click here to complete your registration*. Selanjutnya, isikan nama depan, nama belakang, password, dan juga captcha. Untuk Username dan Email Address, jangan dirubah. Jika sudah, klik **Register**.

Visual Studio 2017 is here

Transform your development.
Get the full version for free

Microsoft

Home Help English
Sign In Register

Microsoft **Imagine**

Institut Bisnis dan Informatika Stikom Surabaya - Microsoft Imagine Premium

Product Search

Account Registration

First Name*
Agung Prasetyo

Last Name*
Wibowo

Username*
[Redacted]

Email Address*
[Redacted]@stikom.edu
Your email address will act as your username. You will use it to sign in to the WebStore.

Choose a Password*
[Redacted]

Confirm Password*
[Redacted]

Password must be at least six characters long.

By signing up for the Microsoft Imagine program, you are agreeing that Microsoft and its family of companies may send you program emails and a monthly student newsletter (if available) with information about Microsoft Imagine including software, services, contests and resources available to students at no cost through the Microsoft Imagine program. If you no longer wish to receive program emails for the Microsoft Imagine program, you must contact the program administrator at your school via the Help/Contact Us link to terminate your membership in the Microsoft Imagine program. Please visit the [Promotional Communications Manager](#) to set your contact preferences for other Microsoft communications. [Microsoft Privacy Statement](#).

OLEJUA MOFLES
olejua mofles [Privacy & Terms](#)

Back Register

3. Jika semua data sudah benar, tampilan selanjutnya akan muncul informasi *"Thank you for registering"*.
4. Anda juga akan menerima email konfirmasi dengan subject *"Thank you for registering your Microsoft Imagine WebStore account"* yang berisi informasi link dan username Anda. Untuk mengakses Stikom DreamSpark, Anda bisa langsung mengetikkan url <http://bit.ly/stikomimage/> di web browser.

** This is an automated message -- please do not reply as you will not receive a response. **

Microsoft Imagine 

Dear Agung Prasetyo Wibowo,

Thank you for registering your Microsoft Imagine WebStore account

To access your account, please [sign in](#) using your username below.

Your username is: XXXXXXXXXX [@stikom.edu](#)

If you have any questions, please see the [Help page](#) of the WebStore.

Thank you,

Institut Bisnis dan Informatika Stikom Surabaya - Microsoft Imagine Premium

Mengambil software / serial number Stikom Microsoft Imagine

1. Login ke Stikom Microsoft Imagine dengan klik pada email konfirmasi dari Microsoft Imagine, atau langsung ketikkan url <http://bit.ly/stikomimagine/> di *browser* Anda.
2. Masukkan username dan password yang sebelumnya sudah Anda buat.
INGAT: username berupa email address NIM@stikom.edu

Microsoft Imagine X
Institut Bisnis dan Informatika Stikom Surabaya - Microsoft Imagine Premium

Home Help English
Sign In Register

Product Search

Sign In

Register

Username*
[redacted]@stikom.edu

Password*
[redacted]

Sign In

Register

Need to request an account or complete registration? Click the Register button below to continue.

Forgot username or password? ← Jika Anda lupa username/password

3. Setelah Anda berhasil login, silahkan pilih software yang ingin Anda unduh. Sebagai contoh, klik pada software **Windows 10**.
4. Pada halaman selanjutnya, pilih yang bahasa (*english*) saja, lalu klik tombol **Add to Cart**.

— Windows 10 Education, Version 1703 (Updated March 2017)



Windows 10 Education is only available for education customers in volume licensing programs. Windows 10 Education includes features from Windows 10 Enterprise that are ideal for advanced security, and the comprehensive device control and management needs of today's educational institution. Windows 10 Education also enables simplified deployment in the education space; this edition provides a direct path for many devices to upgrade from Windows 10 Home or Windows 10 Pro.

Windows 10 Education, Version 1703 (Updated Mar 2017) is the latest version of Windows 10 Education. It includes all updates released for Windows 10 Education since Version 1607 (Updated Nov 2016), including security and non-security updates.

Windows 10 Education, Version 1703 (Updated March 2017) 32/64-bit (English) - Microsoft Imagine

Available to: Students/Faculty/Staff

Free

Add to Cart

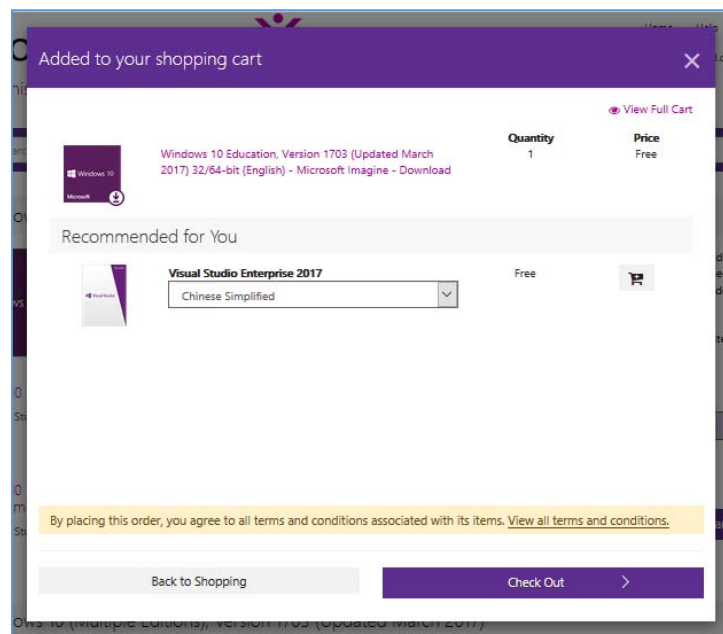
Windows 10 Education, Version 1703 (Updated March 2017) 32/64-bit (English-United Kingdom) - Microsoft Imagine

Available to: Students/Faculty/Staff

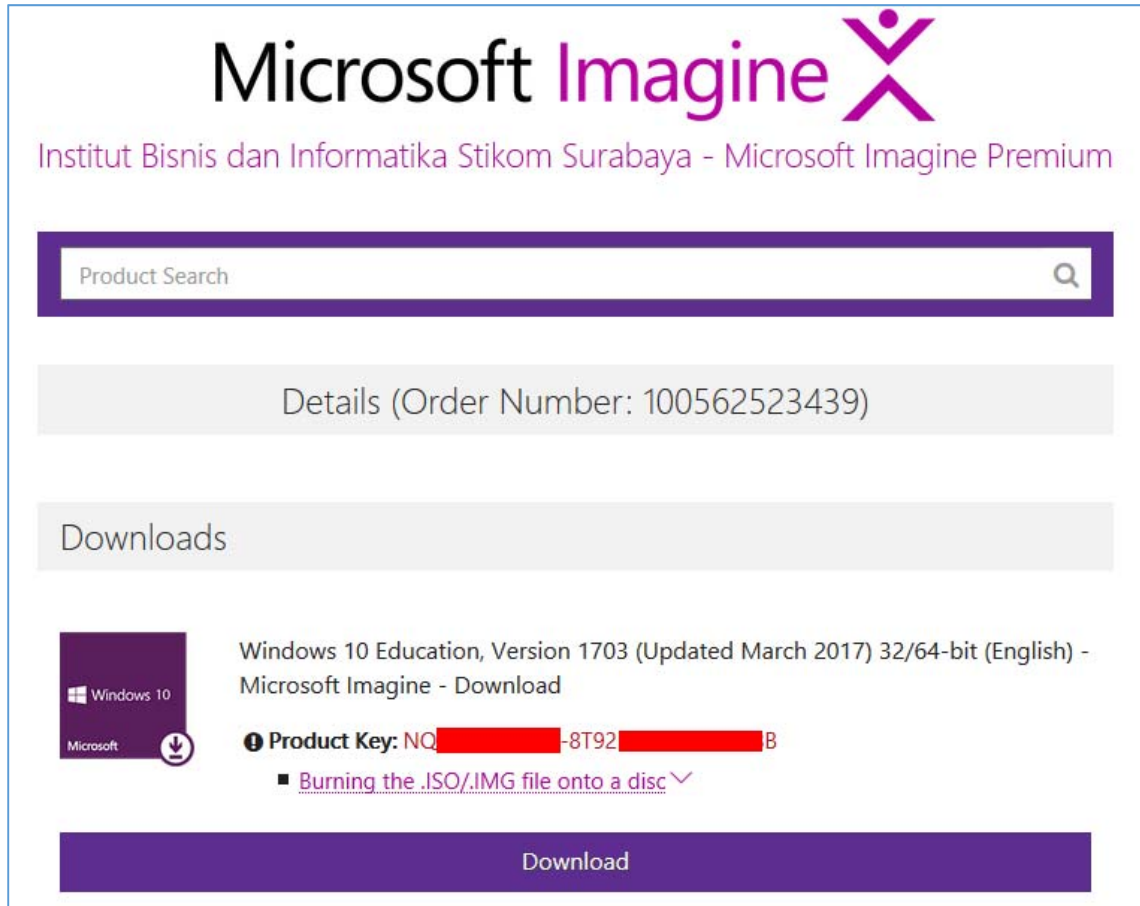
Free

Add to Cart

5. Jika sudah, maka pada *Shopping Cart* akan muncul konfirmasi pemesanan. Pastikan software yang Anda pilih sudah benar.



6. Jika sudah benar semua, klik pada tombol *Check Out*.
7. Tampilan selanjutnya adalah *Order Details*. Pada halaman ini akan ditampilkan *Order Number* dan *Product Key* dari Windows 10 yang sudah dipilih.



The screenshot displays the Microsoft Imagine Premium interface. At the top, the Microsoft Imagine logo is shown in purple, followed by the text "Institut Bisnis dan Informatika Stikom Surabaya - Microsoft Imagine Premium". Below this is a search bar labeled "Product Search" with a magnifying glass icon. A section titled "Details (Order Number: 100562523439)" is visible. Underneath, there is a "Downloads" section. The first download item is "Windows 10 Education, Version 1703 (Updated March 2017) 32/64-bit (English) - Microsoft Imagine - Download". To the left of this text is a small icon of the Windows 10 logo. Below the product name, the "Product Key" is displayed as "NQ [redacted] -8T92 [redacted] B". A link for "Burning the .ISO/.IMG file onto a disc" is provided with a dropdown arrow. At the bottom of the download section is a large purple button labeled "Download".

Informasi Tambahan

- Jika Anda mengalami kesulitan mengakses email akun **@stikom.edu**, bisa langsung menghubungi bagian PPTI di lantai 8.
- Sistem operasi seperti **Windows 8.1** dan **Windows 10** atau software seperti **Visual Studio**, **SQL Server**, **KinectSDK** sudah tersedia di Perpustakaan. Silahkan lakukan peminjaman untuk software.
- Perpustakaan juga memiliki file *image* (ISO) dari beberapa software/sistem operasi dari Microsoft Imagine. Anda bisa meminta file ini ke Staff Perpustakaan dengan membawa USB atau eksternal HD.

- Jika Anda tidak menemukan software Microsoft Imagine yang Anda butuhkan di Perpustakaan, Anda bisa melakukan permintaan download software tersebut kepada Staff Perpustakaan.
- Simpan baik-baik dan catat **Product Key** yang sudah Anda unduh ke media penyimpanan lain (notepad/google drive/note).
- **DILARANG**: memberikan/menjual informasi akun Microsoft DreamSpark atau **Product Key** kepada orang lain. Product Key ini bersifat *unique*, jadi setiap mahasiswa hanya mendapat 1 Product Key untuk setiap software yang sudah diunduh. Setiap tindakan yang melanggar, akan dikenakan sanksi akademik sesuai aturan yang berlaku.